


ОБРАЗОВАТЕЛЬНЫЕ ОРГАНИЗАЦИИ


РУДНИЧНОГО РАЙОНА Г. КЕМЕРОВО

«СОГЛАСОВАНО»
Начальник управления образования
администрации
г. Кемерово

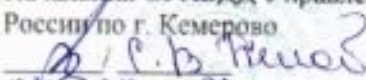

Н. Ю. Данковская

«УТВЕРЖДАЮ»

Заведующая
Н.В. Простакишина


«20» 06 2022г.

«СОГЛАСОВАНО»
Начальник ОГИБДД Управления МВД
России по г. Кемерово



«07» 07 2022г.

ПАСПОРТ

дорожной безопасности образовательной организации

МАДОУ №234 «Детский сад комбинированного вида» г. Кемерово

(наименование образовательной организации)



2022 год

Общие сведения

Муниципальное автономное дошкольное образовательное учреждение
№234 «Детский сад комбинированного вида»

(Полное наименование образовательной организации)

Тип образовательной организации: Дошкольная образовательная
организация

Юридический адрес: г. Кемерово, проспект Шахтеров 81 В, тел.8(384-2)
64-79-59, 8(384-2) 64-79-44

Фактический адрес: г. Кемерово, проспект Шахтеров 81 В, тел. 8(384-
2)64-79-59, 8(384-2) 64-79-44

Электронный сайт и почта образовательной организации - [http://mdou234-
kem.ucoz.ru/](http://mdou234-kem.ucoz.ru/) , dou-234@mail.ru

Руководители образовательной организации:

Директор (заведующий) Простакишина Н.В. 8(384-2)64-79-59

(фамилия, имя, отчество)

(телефон)

Старший воспитатель Барышева Ж.Е. 8(384-2)64-79-59

(фамилия, имя, отчество)

(телефон)

Ответственные работники

муниципального органа

Образования

заведующий отделом дошкольного образования УО

администрации г. Кемерово – Ставила Людмила Васильевна

(8384-2) 36-59-79

(телефон)

Ответственные

сотрудники

Госавтоинспекции **Капитан Полиции Сеницын Константин Валерьевич**
сот. 8-950-269-53-90

Ответственные работники

за мероприятия по профилактике ДДТТ

Старший воспитатель

(должность)

Барышева Ж.Е.

(фамилия, имя, отчество)

8(384-2) 64-79-44

(телефон)

Руководитель или ответственный
работник дорожно-эксплуатационной
организации, осуществляющей

содержание улично-
дорожной сети (УДС)*

_____ (фамилия, имя, отчество)

_____ (телефон)

Рудничный район:

АО «Кемеровское ДРСУ» диспетчер 8-961-721-14-81

Руководитель или ответственный работник дорожно-эксплуатационной организации, осуществляющей содержание технических средств организации дорожного движения (ТСОДД):

МБУ «Кемеровские автодороги»

Диспетчер 8 (3842) 670-000

Количество обучающихся (учащихся, воспитанников): 118

воспитанников

Наличие уголка по БДД: в каждой возрастной группе ДОУ
(если имеется, указать место расположения)

Наличие кабинета по БДД: отсутствует
(если имеется, указать место расположения)

Наличие учебной площадки по БДД:

- на территории имеется дорожная разметка и выносные дорожные знаки

- в помещении баннер-перекресток

Наличие автобуса в образовательной организации: Нет
(при наличии автобуса)

Владелец автобуса: нет
(ОО, муниципальное образование и др.)

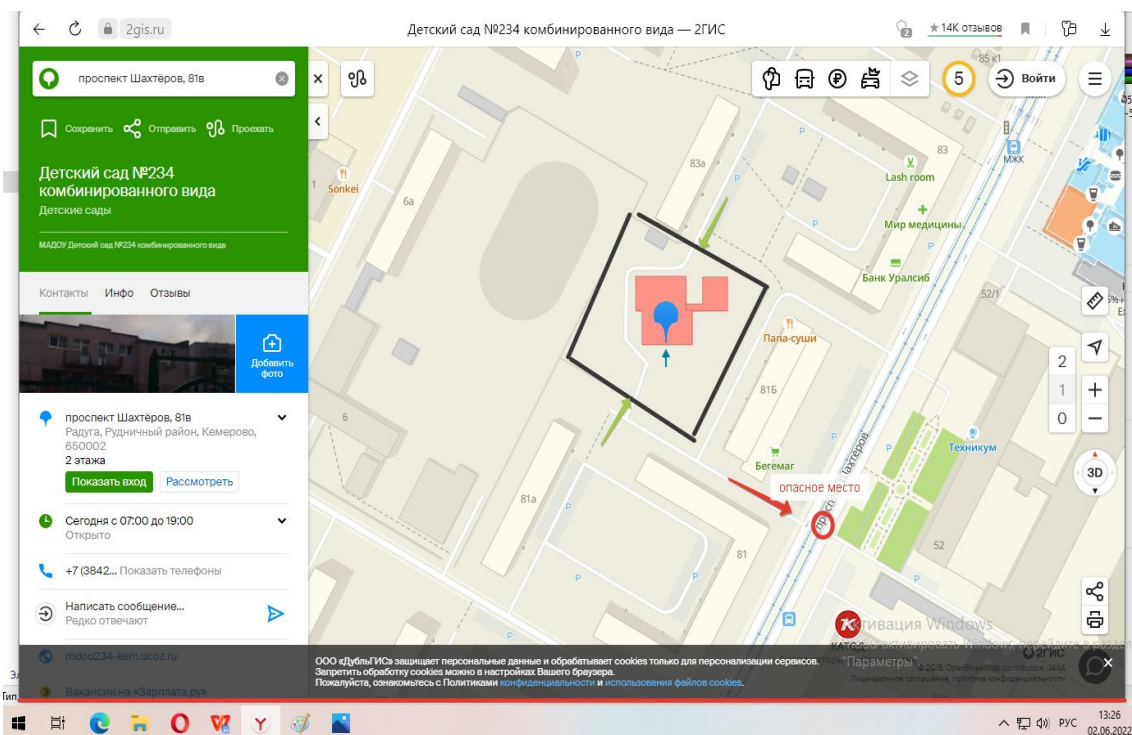
Время занятий в образовательной организации:

07.00-19.00 понедельник-пятница, суббота, воскресенье-выходной

Телефоны оперативных служб: 01, 02, 03, 04, 112

Схема

Организации дорожного движения в непосредственной близости от образовательной организации



— - ограждение детского сада

□ - место парковки (высадка-посадка воспитанников)

○ - перекресток (пешеходные переходы) и т.д в соответствии со схемой.

ПЛАН

работы по предупреждению детского дорожно-транспортного травматизма на 2022-2023 учебный год

№	Мероприятия	Дата проведения	Ответственные
<i>1.Методическая работа</i>			
1.1	Консультация для педагогов «Система мероприятий в ДОУ по профилактике детского дорожно-транспортного травматизма»	Сентябрь	Старший воспитатель
1.2	Подготовка уголков ПДД к смотру-конкурсу «Лучший уголок ПДД»	Сентябрь	Старший воспитатель
1.3	Проведение конкурса «Лучший уголок ПДД» И открытых мероприятий в каждой возрастной группе.	Октябрь	Старший воспитатель, творческая группа
1.4	Тематический контроль «анализ развивающей предметно-пространственной среды в группах по обучению ПДД»	Сентябрь-октябрь	Старший воспитатель
1.5	Консультация «Методические рекомендации по профилактике детского дорожно-транспортного травматизма в дошкольных образовательных учреждениях»	Октябрь-ноябрь	Старший воспитатель
1.6	Консультация «Правила поведения в автотранспорте»	Декабрь	Творческая группа
1.7	Самообразование педагогов по теме безопасность на дороге для детей	В течение года	Воспитатели
1.8	Подготовка и проведение развлечений по ознакомлению с правилами дорожного движения	Май	Творческая группа
<i>2.Работа с детьми</i>			
2.1	Экскурсии и целевые прогулки: Наблюдение за движением пешеходов		Воспитатели младших, средних,

	<p>Наблюдение за движением транспорта</p> <p>Наблюдение за работой светофора</p> <p>Рассматривание видов транспорта</p> <p>Прогулка к пешеходному переходу</p> <p>Знакомство с улицей</p> <p>Наблюдение за движением транспорта и работой водителя</p>	В течение года	старших, подготовительных групп
2.2	<p>Беседы:</p> <p>Что ты знаешь об улице?</p> <p>Мы пешеходы - места движения пешеходов, их название, назначение</p> <p>Правила поведения на дороге</p> <p>Машины на улицах города – виды транспорта</p> <p>Что можно и что нельзя</p> <p>Помощники на дороге – знаки, светофор, регулировщик</p> <p>Будь внимателен!</p> <p>Транспорт в городе: места и правила парковки, пешеходные зоны, ограничивающие знаки</p>	В течение года	Воспитатели младших, средних, старших, подготовительных групп
2.3	<p>Сюжетно-ролевые игры:</p> <p>Путешествие по улицам города</p> <p>Улица и пешеходы</p> <p>Светофор</p> <p>Путешествие с Незнайкой</p> <p>Поездка на автомобиле</p> <p>Автопарковка</p> <p>Станция технического обслуживания</p> <p>Автомастерская</p>	В течение года	Воспитатели младших, средних, старших, подготовительных групп
2.4	<p>Дидактические игры:</p> <p>Наша улица</p>	В течение	Воспитатели

	<p>Светофор Поставь дорожный знак Угадай, какой знак Улица города Что для чего? Дорожные знаки: запрещающие и разрешающие красный, зеленый Чего не хватает? Отвечай быстро</p>	года	младших, средних, старших, подготовительных групп
2.5	<p>Подвижные игры: Воробышки и автомобиль Будь внимательным Разноцветные автомобили Мы едем, едем, едем ... Стоп! Разноцветные дорожки Чья команда скорее соберется Велогонки Горелки Найди свой цвет</p>	В течение года	Воспитатели младших, средних, старших, подготовительных групп
2.6	<p>Художественная литература для чтения и заучивания: С. Михалков «Моя улица», «Велосипедист», «Скверная история» С. Маршак «Милиционер», «Мяч» В. Головкин «Правила движения» С. Яковлев «Советы доктора Айболита» О. Бедерев «Если бы...» А. Северный «Светофор» В. Семернин «Запрещается - разрешается»</p>	В течение года	Воспитатели младших, средних, старших, подготовительных групп
2.7	Развлечения (по плану педагогов)	В течение года	Творческая группа
2.8	<p>Выставки рисунков: На перекрестке Светофор, светофор, наш знакомый с давних пор</p>	В течение года	Творческая микрогруппа

Мероприятия для детей в ДОУ по профилактике ДДТТ

№ п/п	Мероприятие	Сроки проведения	Ответственный
1.	<p>Тема: Введение в ПДД.</p> <ol style="list-style-type: none"> 1. Оформление наглядного материала для родителей по профилактике дорожно-транспортного травматизма. 2. Оформление выставки методических пособий для организации работы с детьми по изучению правил дорожного движения. 3. Ознакомительное занятие по ПДД. 4. Развлечение на тему: «Приключение Незнайки». 5. Викторина «Дорожная азбука». 6. Консультация для воспитателей на тему «Воспитание у детей навыков безопасного поведения на улицах и дорогах». 	Сентябрь	Воспитатели
2.	<p>Тема: «Знакомство с улицей».</p> <ol style="list-style-type: none"> 1. Беседа с детьми на тему «Где и как переходить улицу». 2. Выставка детских рисунков «Безопасная дорога». 3. Просмотр видеофильма «Детям о правилах дорожного движения». 4. Музыкально-спортивное развлечение «На светофоре – зелёный». 5. Экскурсии и целевые прогулки с детьми: <ul style="list-style-type: none"> • по улицам (виды транспорта); • к перекрестку (пешеходный переход); • к остановке пассажирского транспорта. 	Октябрь	Воспитатели Музыкальный руководитель Инструктор по физической культуре
3.	<p>Тема: «Как вести себя на улице».</p> <ol style="list-style-type: none"> 1. Общее родительское собрание с инспектором ГИБДД (<i>рассказ о правилах перехода улиц, дорог</i>). 2. Кукольный спектакль «Сказка про Буратино, который не знал правил дорожного движения». 3. Обыгрывание ситуаций «Как вести себя, если...» 4. Чтение художественной литературы, рассматривание картин, иллюстраций, заучивание стихов о ПДД. 5. Сюжетно-ролевая игра «Мы по улице» 	Ноябрь	Воспитатели

	<p>идём».</p> <p>6. Составление детьми рассказов «Что я видел на улице, когда шёл (ехал) в детский сад.</p> <p>7. Подготовка детей к участию в конкурсе «Светлячок».</p>		
4.	<p>Тема: «Мы – пешеходы».</p> <p>1. Спортивное развлечение на улице «Зимние забавы».</p> <p>2. Просмотр мультфильмов «Медвежонок на дороге», «Лунтик учит правила», «Зай и Чик», «Зимние приключения зебрёнка» и т. д.</p> <p>3. Игры – ситуации на тему «Мы – пешеходы».</p> <p>4. Отгадывание загадок по ПДД, обыгрывание ситуаций на дороге.</p> <p>5. Выставка творческих работ по ПДД «Зимняя дорога и Мы».</p>	Декабрь	Воспитатели
5.	<p>Тема: «Мы – пассажиры».</p> <p>1. Прогулка на остановку, наблюдение за транспортом, за пассажирами (старшая и подготовительная группы).</p> <p>2. Просмотр мультфильма «Аркадий Паровозов спешит на помощь – опасные игры зимой».</p> <p>3. Познавательная игра – КВН «Добрый путь» (подготовительная группа).</p> <p>4. Физкультурный досуг «Как мы с горки, ух!!!»</p> <p>5. Беседа «Как вести себя в общественном транспорте».</p> <p>6. Рассматривание иллюстраций, обсуждение различных ситуаций поведения пассажиров.</p>	Январь	Воспитатели Инструктор по физической культуре
6.	<p>Тема: «Нужно слушаться без спора указаний светофора».</p> <p>1. Выставка рисунков «Мой друг - светофор».</p> <p>2. Просмотр мультфильмов: «Дядя Стёпа», «Озорная семейка – Правила движения (из мультфильма «Белка и Стрелка: Озорная семейка»). Обучающая серия мультфильма про машинки «Робокар Поли – ПДД» - ПЕРЕБЕГАТЬ ДОРОГУ ОПАСНО!</p>	Февраль	Воспитатели Музыкальный руководитель

	<p>3. Общее родительское собрание с инспектором по ГИБДД по теме: «Автокресла».</p> <p>4. Музыкальное развлечение «В страну Светофорию».</p> <p>5. Чтение художественной литературы, рассматривание картин, иллюстраций, заучивание стихов про светофор.</p> <p>6. Рассматривание макета светофор.</p> <p>7. Конструирование из бумаги «Светофор».</p> <p>8. Дидактические игры: «Собери светофор», «Машины и светофор», «Укрась улицу» и др.</p>		
7.	<p>Тема: Мы – будущие водители».</p> <p>1. Знакомство с дорожными знаками. Рассказать о труде водителя дорожного движения. Беседа о транспорте. Какие бывают машины.</p> <p>2. Дидактическая игра «Четвёртый лишний».</p> <p>3. Самостоятельная игровая деятельность: игры в группе «Построим улицу».</p> <p>4. Рассматривание и раскрашивание изображений различных транспортных средств.</p> <p>5. Аппликация «Транспорт».</p>	Март	Воспитатели
8.	<p>Тема: «Где можно играть».</p> <p>1. Просмотр видеофильма «Детям о ПДД».</p> <p>2. Музыкально-спортивный праздник «Азбука дорожного движения».</p> <p>3. Литературный калейдоскоп «Красный, зелёный».</p> <p>4. Выставка детских рисунков «Дорога не место для игр».</p> <p>5. Сюжетно-ролевая игра «Улица».</p>	Апрель	Воспитатели Музыкальный руководитель
9.	<p>Тема: «Мы соблюдаем правила дорожного движения».</p> <p>1. Родительское собрание на тему: «Правила безопасного поведения на дорогах для пешеходов. Водители и пешеходы, двигайтесь навстречу безопасности (по группам).</p> <p>2. Просмотр мультфильмов Смешарики «Азбука безопасности».</p> <p>3. Праздник на улице «Посвящение в юные инспектора движения г. Богдановича.</p>	Май	Воспитатели

«Работа с родителями»

Мероприятие	Сроки проведения	Ответственный
<p>Консультация для родителей на тему: «Воспитание у детей навыков безопасного поведения на улицах и дорогах».</p> <p>Групповые собрания с целью ознакомления родителей с планом работы по предупреждению детского дорожно-транспортного травматизма (ДДТТ).</p>	Сентябрь	Воспитатели
<p>Анкетирование родителей на тему: «Где и как переходить улицу».</p>	Октябрь	Воспитатели
<p>Общее родительское собрание с инспектором ГИБДД (<i>рассказ о правилах перехода улиц, дорог</i>). Памятки «Световозвращатели».</p>	Ноябрь	Воспитатели Старший воспитатель Заведующая ДОУ
<p>Выставка творческих работ по ПДД «Зимняя дорога и Мы».</p> <p>Консультация «Безопасность детей в новогодние праздники и каникулы».</p>	Декабрь	Воспитатели
<p>Консультация «Правила поведения при гололёде».</p>	Январь	Воспитатели
<p>Общее родительское собрание с инспектором по ГИБДД по теме: «Автокресла».</p>	Февраль	Воспитатели Старший воспитатель Заведующая ДОУ
<p>Листовки для родителей:</p> <ol style="list-style-type: none"> 1. Пешеходы, двигайтесь на встречу безопасности. 2. Водители, двигайтесь на встречу безопасности. 	Март	Воспитатели
<p>Привлечение родителей к оформлению выставки детских рисунков «Дорога не место для игр».</p>	Апрель	Воспитатели
<p>Родительское собрание на тему: «Правила безопасного поведения на дорогах для пешеходов. Водители и пешеходы, двигайтесь навстречу безопасности (по группам). Праздник на улице «Посвящение в юные инспектора движения г. Кемерово».</p>	Май	Воспитатели Старший воспитатель Заведующая ДОУ

